 دانشگاه کردستان	عنوان مستند: راهنمای استفاده از سیستم اتوماسیون تغذیه		
	تاریخ: 23/ 12/ 89	واحد: فناوری اطلاعات	تهیه کننده: صلاح الدین بادمستی

برای ورود به سیستم اتوماسیون تغذیه اولین بار در قسمت نام کاربری "شماره کارت" و در قسمت رمز ورود "1" را وارد کنید سپس بر روی دکمه "ورود" کلیک کنید.

نام کاربری:

کلمه عبور:

پس از ورود به سیستم مطابق شکل میتوانید به بخشهای مختلف رجوع کنید. قبل از هر چیز نسبت به تغییر پسورد خود اقدام کنید که این کار با کلیک بر روی گزینه "تغییر کلمه عبور" امکانپذیر است.

سامانه اتوماسیون تغذیه دانشگاه کردستان

توجه داشته باشید برای تغییر سلف وعده غذایی انتخابی، ابتدا سلف قبلی را در سلف جدید غذا رزرو نمایید

ساعت: 15:9:18

نام کاربری:

شماره کارت: 872198


میزان اعتبار: 3,750 ریال

برنامه غذایی

روز	تاریخ	صبحانه	نهار	شام
شنبه	21/12/89	0	1	0
یکشنبه	22/12/89	0	0	0
دوشنبه	23/12/89	0	1	0
سه شنبه	24/12/89	0	0	0
چهارشنبه	25/12/89	0	0	0
پنج شنبه	26/12/89	0	0	0
جمعه	27/12/89	0	0	0

سلف ها: 2 - کشاورزی سلف 2

کلیه حقوق این اثر طبق قوانین نرم افزاری متعلق به شرکت جهان گستر میباشد.

 دانشگاه کردستان	عنوان مستند: راهنمای استفاده از سیستم اتوماسیون تغذیه		
	تاریخ: 89/12/23	واحد: فناوری اطلاعات	تهیه کننده: صلاح الدین بادمستی

برای رزرو غذا در روز مورد نظر و وعده های غذایی همان روز یک مربع موجود است که با تیک زدن آن روز برای وعده مشخص شده در صورتی که اعتبار کافی داشته باشد این عمل انجام خواهد شد.

برای مثال در شکل زیر برای روز دوشنبه 1389/12/23 برای نهار در سلف 2 و نوع غذای 1 رزرو شده است.  
 1- انتخاب روز 2- انتخاب وعده غذایی 3- تعداد 4- شماره سلف (در شکل با علامت → نشان داده شده که میتوانید شماره سلفها را در این قسمت پیدا کنید) 5- نوع غذا (معمولا عدد 1 باید گذاشته شود) 6- تأیید (اگر تأیید نکنید عملیات شما ثبت نخواهد شد)

سامانه اتوماسیون تغذیه دانشگاه کردستان

رزرو غذا | افزایش اعتبار | گزارش | تغییر کلمه عبور | سایر محصولات | خروج

توجه داشته باشید برای تغییر سلف وعده غذایی انتخابی، ابتدا غذا را پس داده آنگاه در سلف جدید غذا رزرو نمایید

ساعت: 15:9:18

نام کاربری: \_\_\_\_\_  
 شماره کارت: 872198  
 میزان اعتبار: 3,750 ریال

هفته قبل  
 هفته جاری  
 هفته بعد

برنامه غذایی


روز	تاریخ	صبحانه	نهار	شام
شنبه	21/12/89	تعداد سلف 0 نوع غذا 0 برنامه غذایی: برنامه غذایی	تعداد سلف 2 نوع غذا 1 برنامه غذایی: برنامه غذایی	تعداد سلف 0 نوع غذا 0 برنامه غذایی: برنامه غذایی
یکشنبه	22/12/89	تعداد سلف 0 نوع غذا 0 برنامه غذایی: برنامه غذایی	تعداد سلف 4 نوع غذا 5 برنامه غذایی: برنامه غذایی	تعداد سلف 0 نوع غذا 0 برنامه غذایی: برنامه غذایی
دوشنبه	23/12/89	تعداد سلف 0 نوع غذا 0 برنامه غذایی: برنامه غذایی	تعداد سلف 2 نوع غذا 1 برنامه غذایی: برنامه غذایی	تعداد سلف 0 نوع غذا 0 برنامه غذایی: برنامه غذایی
سه شنبه	24/12/89	تعداد سلف 0 نوع غذا 0 برنامه غذایی: برنامه غذایی	تعداد سلف 0 نوع غذا 0 برنامه غذایی: برنامه غذایی	تعداد سلف 0 نوع غذا 0 برنامه غذایی: برنامه غذایی
چهارشنبه	25/12/89	تعداد سلف 0 نوع غذا 0 برنامه غذایی: برنامه غذایی	تعداد سلف 0 نوع غذا 0 برنامه غذایی: برنامه غذایی	تعداد سلف 0 نوع غذا 0 برنامه غذایی: برنامه غذایی
پنج شنبه	26/12/89	تعداد سلف 0 نوع غذا 0 برنامه غذایی: برنامه غذایی	تعداد سلف 0 نوع غذا 0 برنامه غذایی: برنامه غذایی	تعداد سلف 0 نوع غذا 0 برنامه غذایی: برنامه غذایی
جمعه	27/12/89	تعداد سلف 0 نوع غذا 0 برنامه غذایی: برنامه غذایی	تعداد سلف 0 نوع غذا 0 برنامه غذایی: برنامه غذایی	تعداد سلف 0 نوع غذا 0 برنامه غذایی: برنامه غذایی

سلف ها: 2- کشاورزی سلف 2

تأیید | انصراف

کلیه حقوق این اثر طبق قوانین نرم افزاری متعلق به شرکت جهان گستر میباشد.

برای افزایش و شارژ اعتبار کارت خود بر روی "افزایش اعتبار" کلیک کنید طبق شکل زیر مبلغی را که مایل هستید به کارت تغذیه خود واریز کنید بزنید و بعد تأیید را کلیک کنید تا به مرحله بعد بروید.


 دانشگاه کردستان	عنوان مستند: راهنمای استفاده از سیستم اتوماسیون تغذیه		
	تاریخ: 89 12/ 23	واحد: فناوری اطلاعات	تهیه کننده: صلاح الدین بادمستی

نام :

شماره کارت : 872198

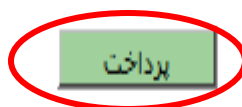
میزان اعتبار فعلی: 2,000 ریال

ریال




پس از تایید مبلغ وارد شده بر روی پرداخت کلیک کرده تا به سایت اینترنتی بانک تجارت وارد شوید .

مبلغ  ریال  
 شماره فاکتور



با وارد شدن به سامانه پرداخت اینترنتی بانک تجارت در قسمتهای مربوطه اطلاعات مربوط به کارت خود را وارد نموده و در نهایت بر روی "پرداخت" کلیک کنید.

 دانشگاه کردستان	عنوان مستند: راهنمای استفاده از سیستم اتوماسیون تغذیه		
	تاریخ: 23/ 12/ 89	واحد: فناوری اطلاعات	تهیه کننده: صلاح الدین بادمستی



لطفاً اطلاعات کارت خود را وارد نمایید

در صورتی که از کامپیوتر شخصی خود استفاده نمی نمائید  
برای تأمین امنیت بیشتر پیشنهاد می گردد جهت ورود  
اطلاعات کارت از صفحه کلید مجازی استفاده نمائید

۲	۶	۸	سول بسدی
۹	۱	۰	سول فسی
۷	۳	۵	←

شماره کارت

کد CVV2

رمز عبور (pin2)

تاریخ انقضای کارت ماه  سال

مشتری گرامی  
لطفاً پیش از استفاده از سرویس پرداخت الکترونیکی بانک تجارت متن زیر را با دقت  
مطالعه فرمائید .  
تعاریف :  
-دارندگان کارت : به کلیه دارندگان کارت سیستم بانکی اطلاق می شود که دارای  
کارت با رمز دوم و عدد CVV2 بوده و  
بانک صادر کننده کارت ایشان در شبکه شتاب فعال می باشد .

تمامی شرایط و ضوابط را مطالعه کرده و آن را قبول دارم

نام فروشنده  دانشگاه کردستان-تولیدین تهیه  مبلغ پرداختی(ریال)  2,000

انصراف

پرداخت

فناوری